



CRÉATION DE COMPTE CES : LE GUIDE

Vous souhaitez vivre une expérience en Corps Européen de Solidarité ? Vous aurez besoin de vous créer un compte CES pour prendre connaissance des offres et postuler !



ÉTAPE 1

<https://europa.eu/youth/solidarity.fr>



Copier ce lien dans la barre de recherche pour accéder au site.

ÉTAPE 2

Je suis un(e) jeune

Comment participer, s'inscrire et accéder à ton compte personnel – En savoir plus

En savoir plus 


S'inscrire/Se
connecter

Je fais partie d'une organisation

Comment participer et accéder au portail de l'organisation – En savoir plus

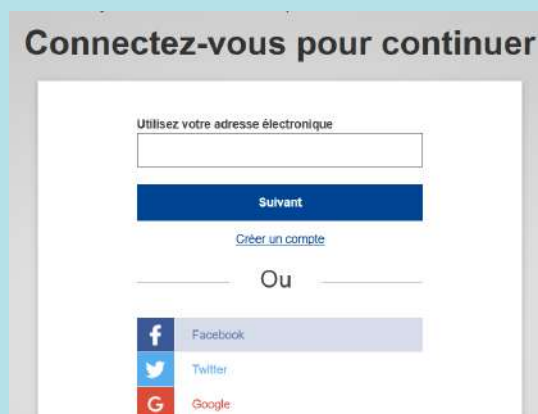
En savoir plus 


Se connecter

Faites défiler l'accueil jusqu'à cette page. Cliquez sur "s'inscrire/se connecter" dans l'espace "Je suis un jeune".

ÉTAPE 3

Cliquez sur "créer un compte" et remplissez les différents champs avec vos informations personnelles.




Connectez-vous pour continuer


Utilisez votre adresse électronique


Suivant

[Créer un compte](#)

Ou

 Facebook

 Twitter

 Google

ÉTAPE 4

Votre compte est créé. Vous allez recevoir un mail pour finaliser votre inscription. Cela peut prendre quelques heures.



Tant que vous n'avez pas reçu le mail, vous ne pourrez pas accéder à votre espace personnel. Attendez de le recevoir pour passer à la prochaine étape.

ÉTAPE 5

Le mail que vous venez de recevoir contient un lien vers le site. Cliquez dessus, vous allez être redirigé·e vers la page de connexion. Connectez vous avec votre adresse mail

ÉTAPE 6

Une fois connecté·e, vous devez créer un mot de passe.



The screenshot shows a web form for creating a new password. At the top, there is a blue header with the text "Veillez choisir un nouveau mot de passe." Below this, the email address "n005qdwf (Externe)" is displayed. There are two input fields: "Nouveau mot de passe" and "Confirmer le nouveau mot de passe". Both fields contain masked characters. At the bottom of the form is a blue button labeled "Soumettre".

ÉTAPE 7

Prenez connaissance des informations et complétez avec vos informations personnelles. N'oubliez pas de cocher les cases après avoir lu les documents et cliquez sur "rejoindre le Corps Européen de Solidarité".

Vos données personnelles

Prénom *

(30 caractères maximum)

Nom de famille *

(30 caractères maximum)

Quelle est votre date de naissance ? *

Sexe *

Quels types de projets vous intéressent ?

- Enjeux sociaux
- Accueil et intégration des réfugiés et des migrants
- Citoyenneté et participation démocratique
- Prévention des catastrophes et reconstruction
- Environnement et protection de la nature
- Santé et bien-être
- Éducation et formation
- Emploi et entrepreneuriat
- Créativité et culture
- Sport et éducation physique

J'accepte que mes données personnelles soient stockées et traitées aux fins nécessaires au corps européen de solidarité indiquées dans la déclaration relative à la protection de la vie privée. **Veillez noter que si vous ne souhaitez pas que vos données soient stockées ni traitées, vous ne pouvez pas vous inscrire au corps européen de solidarité.**

J'accepte d'être contacté(e) dans le cadre du corps européen de solidarité par la Commission européenne et par d'autres organisations autorisées par cette dernière. **Veillez noter que si vous ne souhaitez pas être contacté(e), nous ne pourrions pas vous informer des organisations et des projets susceptibles de vous recruter.**

Règles et conditions d'utilisation concernant le corps européen de solidarité

Veillez lire les règles et conditions d'utilisation du portail européen de la jeunesse

J'accepte les conditions d'utilisation du portail européen de la jeunesse. *

REJOIGNEZ LE CORPS EUROPÉEN DE SOLIDARITÉ!

Et voilà, tu es maintenant prêt à accéder et candidater aux offres de volontariat à travers l'Europe !

POUR ALLER PLUS LOIN : CANDIDATEZ !

Vous êtes intéressé.e par une offre de CES et vous souhaitez y candidater ? Voici quelques conseils !

- ✓ Rédiger vos CV et lettres de motivation en anglais. Vous pouvez également faire appel aux structures agréés pour l'envoi pour vous aider avec la langue.
- ✓ Si vous postulez à plusieurs offres, veillez à écrire des lettres de motivation différentes qui correspondent aux missions.
- ✓ La lettre de motivation est très importante, elle permet aux structures d'accueil d'apprendre à vous connaître.
- ✓ Les CV et lettres de motivation ne se rédigent pas de la même manière selon les pays. Nous vous conseillons donc de vous rendre sur le site EUROPASS qui permettra de les faire correspondre aux normes européennes.
- ✓ Si votre candidature séduit un organisme d'accueil préparez vous à un probable entretien oral en visioconférence !
- ✓ Vous aurez également besoin du PNR qui vous a été attribué, il se trouve dans l'e-mail d'inscription, ne le perdez pas !